



НОВЫЙ PEUGEOT 5008

Цены, оборудование и технические характеристики

СТАНДАРТНОЕ
ОБОРУДОВАНИЕ

ЦЕНЫ

ЦВЕТА И ОБИВКИ

ОПЦИИ

ТЕХНИЧЕСКИЕ
ХАРАКТЕРИСТИКИ

ГАБАРИТЫ

СТАНДАРТНОЕ ОБОРУДОВАНИЕ

ACTIVE	ALLURE = ACTIVE +	CROSSWAY = ALLURE +	GT Line = ALLURE +
БЕЗОПАСНОСТЬ <ul style="list-style-type: none"> - 4 подушки безопасности: фронтальные, боковые - Система динамической стабилизации ESP + ASR + ABS + EBD + EBA - Галогеновые фары с LED ходовыми огнями - Передние противотуманные фары - Устройство "ЭРА-ГЛОНАСС" - Система контроля давления воздуха в шинах - Неполноразмерное запасное колесо (для версий с бензиновым двигателем) - Электрический стояночный тормоз с функцией помощи при трогании на подъеме 	<ul style="list-style-type: none"> - Подушки-шторки безопасности для первого и второго ряда сидений - Система интеллектуального привода Advanced Grip Control - Передние фары с технологией Peugeot Full LED - Светодиодные передние противотуманные фары с функцией дополнительного освещения сектора поворота - Система помощи при спуске 		<ul style="list-style-type: none"> - Подушки-шторки безопасности для третьего ряда сидений
СИСТЕМЫ ПОМОЩИ ПРИ ВОЖДЕНИИ <ul style="list-style-type: none"> - Задние датчики парковки - Круиз-контроль с ограничителем скорости 	<ul style="list-style-type: none"> - Передние датчики парковки 		<ul style="list-style-type: none"> - Камера заднего вида 180°
ВНЕШНИЙ ВИД <ul style="list-style-type: none"> - 17" легкосплавные колесные диски 'Chicago' с шинами размером 215/65 R17 - Хромированные вставки в передних крыльях - Боковые зеркала и дверные ручки, окрашенные в цвет кузова - Решетка радиатора с хромированной окантовкой - Алюминиевые рейлинги на крыше - Multifunctionальное рулевое колесо с кожаной обивкой - Декоративные вставки под карбон на приборной 	<ul style="list-style-type: none"> - 18" легкосплавные колесные диски 'Los Angeles' с шинами типа "Гояз и Снег" размером 225/55 R18 - Серебристая накладка на передний бампер - Эксклюзивный передний бампер и хромированная решетка радиатора в шахматном мотиве - Декоративные вставки из ткани 'Vulpeo' на приборной и дверных панелях 	<ul style="list-style-type: none"> - Черная крыша 'Black Diamond' - Специальные бейджи Crossway на передних крыльях - Полиграфия Crossway на стойках задних дверей 	<ul style="list-style-type: none"> - Нижняя часть боковых зеркал, окрашенная в черный цвет Perla Nera - Выхлопная труба с хромированными накладками - Накладки из нержавеющей стали на боковые окна - Черная крыша 'Black Diamond'
КОМФОРТ <ul style="list-style-type: none"> - Новый Peugeot i-Cockpit® с цифровым дисплеем - Автоматический двухзонный климат-контроль - Пакет Обзорность: датчик дождя, датчик света, самозатемняющееся зеркало заднего вида, функция "Follow me" - Боковые зеркала с обогревом и электрорегулировкой - Центральный замок с дистанционным управлением - Обогрев нижней части и левой стойки лобового стекла - Передние и задние электростеклоподъемники с защитой от 3 розетки на 12В 	<ul style="list-style-type: none"> - Подсветка зеркал в солнцезащитных козырьках - Светодиодная подсветка в потолке и пространства для ног спереди - Боковые зеркала с электроприводом складывания и с функцией вежливый свет - Тонированные задние боковые стекла и стекло задней двери - Солнцезащитные шторки для пассажиров второго ряда сидений - Складные столики в спинках передних сидений 	<ul style="list-style-type: none"> - Передние и задние коврики в салон Crossway - Алюминиевые накладки на педалях и месте отдыха для ноги - Алюминиевые накладки на передних дверных порогах Crossway - Боковые зеркала заднего вида с хромированными накладками 	<ul style="list-style-type: none"> - Отделка потолка Mistral Black - Алюминиевые накладки на педали - Прострочка на передней панели - Накладки на передние дверные пороги из нержавеющей стали - Передние и задние коврики в салон - Рулевое колесо с обивкой из перфорированной кожи, хромированными вставками и эмблемой GT-Line
СИДЕНЬЯ И ОТДЕЛКА <ul style="list-style-type: none"> - Обивка сидений тканью 'Meco' - Сиденья водителя и переднего пассажира, регулируемые в 6 - Передние сиденья с 3-ступенчатым подогревом 	<ul style="list-style-type: none"> - Обивка сидений тканью 'Piedimonte' или 'Evron' / искусственной кожей - Поясничная поддержка сиденья водителя - Складываемое сиденье переднего пассажира 	<ul style="list-style-type: none"> - Обивка сидений 'Alcantara' / искусственной кожей 	<ul style="list-style-type: none"> - Третий ряд сидений с функцией складывания - Обивка сидений тканью 'Impila' / искусственной кожей - Сиденье водителя с электрорегулировками по 8 направлениям с - Сиденье переднего пассажира с электрорегулировкой в 2 - Передние сиденья с электрорегулировкой поясничной поддержки в 4 направлениях
МУЛЬТИМЕДИА <ul style="list-style-type: none"> - Мультимедийный комплекс с 8" сенсорным дисплеем, функцией Mirror Screen, функцией Bluetooth, USB и переключателями Toggle Switches 		<ul style="list-style-type: none"> - Навигационная система с 3D картами (бесплатная опция, обязательная к заказу) 	

АВТОЛИГА
официальный дилер

ПЕЖО ЦЕНТР АФОНИНО
п. Афоново, ул. Магистральная, 3
Тел.: +7(831)20 20 700
peugeot-avtoliga.ru

СТАНДАРТНОЕ
ОБОРУДОВАНИЕ

ЦЕНЫ

ЦВЕТА И ОБИВКИ

ОПЦИИ

ТЕХНИЧЕСКИЕ
ХАРАКТЕРИСТИКИ

ГАБАРИТЫ

РЕКОМЕНДОВАННЫЕ РОЗНИЧНЫЕ ЦЕНЫ (включая НДС)

Двигатель / Трансмиссия	Мощность двигателя (л.с.)	Мощность двигателя (кВт)	Средний расход топлива (л/100км)	Максимальный крутящий момент (Нм при об/мин)	ACTIVE	ALLURE	CROSSWAY	GT Line	
ДИЗЕЛЬ									
2.0л BlueHDi 150 EAT6	EBPO 5	150	110	4,8*	370 при 2000	2 229 000 1PP7CMHKBMD0A0B1 1PP7CMHKBMD0A0C0	2 369 000 1PP7CMPKBMD0A0B0 1PP7CMPKBMD0A0C0	2 439 000 1PP7CMPKBMD0IYC0	2 509 000 1PP7CMTKBMD0A0B0 1PP7CMTKBMD0A0C0
БЕНЗИН									
1.6л THP 150 EAT6	EBPO 5	150	110	6.1*	240 при 1400	2 099 000 1PP7CMHKUMD0A0B1 1PP7CMHKUMD0A0C0	2 239 000 1PP7CMPKUMD0A0B0 1PP7CMPKUMD0A0C0	2 309 000 1PP7CMPKUMD0IYC0	2 379 000 1PP7CMTKUMD0A0B0 1PP7CMTKUMD0A0C0

* Расход и выбросы замерялись для 18" дисков с шинами типа "Грязь и Снег" (при заказе версий с опцией Advanced Grip Control)

EAT6 = Efficient Automatic Transmission (6-ступенчатая автоматическая коробка передач)

Расход и выбросы указаны для 18" дисков с шинами типа "Грязь и Снег"

Заявленное значение среднего расхода топлива измерено в специальных нормализованных условиях, без учёта влияния манеры вождения, используемого топлива, режима движения, маршрута, массы автомобиля в снаряжённом состоянии, дорожных, климатических и всех прочих условий, влияющих на расход топлива. Реальный средний и моментальный расход топлива по данным бортового компьютера может значительно отличаться от заявленного производителем среднего расхода

Цены указаны в рублях на автомобили 2018 года производства.

Компания оставляет за собой право на внесение изменений в комплектацию и цены без предварительного объявления.

АВТОЛИГА
официальный дилер

ПЕЖО ЦЕНТР АФОНИНО
п. Афонино, ул. Магистральная, 3
Тел.: +7(831)20 20 700
peugeot-avtoliga.ru

ЦВЕТА И ОБИВКИ

УРОВЕНЬ КОМПЛЕКТАЦИИ	ACTIVE	ALLURE			CROSSWAY	GT Line	
Обивка	Темная ткань 'Meco'	Темная искусственная кожа + ткань	Светлая искусственная кожа + ткань	Темная натуральная кожа 'Claudia'	'Alcantara' + искусственная кожа 'Satin Bolero'	Темная искусственная кожа + ткань 'Imila' (перфорированная)	Темная натуральная кожа 'Nappa'
	47FX	48FX	48FR	QRFX	61FX	48FH	8DFH
Прострочка	'Goa'	'Beton'	'Zephyr'	'Beton'	Miramar Blue'	'Aikinite'	
Покрытие пола / потолка	Mistral / Salin	Mistral / Salin			Mistral / Salin	Mistral / Mistral	

ЦВЕТА "НЕМЕТАЛЛИК"

Белый Bianca White	P0WP	●	●	●	○	●	○
--------------------	------	---	---	---	---	---	---

ЦВЕТА "МЕТАЛЛИК"

Серый Cumulus Grey	M0F4	○	○	○	○	○	○
Серый Nimbus Grey	M0VL	○	○	○	○	○	○
Серый Amazonite Grey	M0KL	○	○	○	○	○	○
Черный Nera Black	M09V	○	○	○	○	○	○
Синий Egyptian Blue	M0T4	○	○	○	○	○	○
Бежевый Pyrite Beige**	M0LL**	○	○	○	○	-	-
Синий Emerald Crystal	M0DZ	○	○	○	○	○	○

СПЕЦИАЛЬНЫЕ ЦВЕТА

Белый перламутр Pearlescent White	M6N9	○	○	○	○	○	○
-----------------------------------	------	---	---	---	---	---	---

ЧЕРНАЯ КРЫША 'BLACK DIAMOND'

Все кроме черного Nera Black *	JD20	○	○	○	○	●	●
--------------------------------	------	---	---	---	---	---	---

* Доступно со всеми цветами, кроме черного Nera Black

** Цвет закрывается с производства июня 2018 года

●: Стандартное оборудование

○: Опция

-: Недоступно

АВТОЛИГА
официальный дилер

ПЕЖО ЦЕНТР АФОНИНО
п. Афоново, ул. Магистральная, 3
Тел.: +7(831)20 20 700
peugeot-avtoliga.ru

ЦВЕТА И ОБИВКИ

ЦВЕТА

ЦВЕТА "НЕМЕТАЛЛИК"



Белый Bianca White

СПЕЦИАЛЬНЫЕ ЦВЕТА



Белый перламутр
Pearlescent White

ЦВЕТА "МЕТАЛЛИК"



Серый Cumulus Grey



Серый Nimbus Grey



Серый Amazonite Grey



Черный Nera Black



Синий Egyptian Blue



Бежевый Pyrite Beige



Синий Emerald Crystal

ОБИВКИ

ACTIVE



Темная ткань 'Meco'

ALLURE



Темная искусственная
кожа + ткань 'Piedimonte'

ALLURE



Светлая искусственная кожа
+ ткань 'Evron'

ALLURE (опция)



Темная натуральная кожа
'Claudia'

GT Line



Темная искусственная
кожа + ткань 'Imila'

GT Line (опция)



Темная натуральная кожа
'Narra' (перфорированная)

СТАНДАРТНОЕ
ОБОРУДОВАНИЕ

ЦЕНЫ

ЦВЕТА И ОБИВКИ

ОПЦИИ

ТЕХНИЧЕСКИЕ
ХАРАКТЕРИСТИКИ

ГАБАРИТЫ

ОПЦИИ (рекомендованные розничные цены, включая НДС)

		ACTIVE	ALLURE	CROSSWAY	GT Line
БЕЗОПАСНОСТЬ					
Система интеллектуального привода Advanced Grip Control с функцией помощи при спуске с подъема (включая 18" диски с шинами "Грязь и Снег")	30 000р.	○ UF02	● UF02	● UF02	● UF02
Передние фары с технологией Peugeot Full LED					
Светодиодные передние противотуманные фары с функцией дополнительного освещения сектора поворота	0р.	-	● ZE17	● ZE17	●
Сигнализация и суперблокировка центрального замка	15 000р.	-	○ AB13	○ AB13	○ AB13
Сетка-перегородка в багажник	14 000р.	○ D382	○ D382	○ D382	○ D382

		ACTIVE	ALLURE	CROSSWAY	GT Line
СИСТЕМЫ ПОМОЩИ ПРИ ВОЖДЕНИИ					
Пакет Безопасность Плюс:					
- Система предотвращения выхода из полосы разметки					
- Система предупреждения о присутствии объекта в слепой зоне					
- Контроль усталости водителя					
- Автоматическое переключение между дальним и ближним светом					
- Система распознавания знаков ограничения скорости					
	30 000р.	-	○ ZV14	○ ZV14	○ ZV14
Пакет Помощь водителю:					
- Система автономного экстренного торможения					
- Предупреждение о сокращении дистанции до впереди идущего автомобиля					
- Адаптивный круиз контроль с функцией полной остановки					
	30 000р.	○ ZV23	○ ZV23	○ ZV23	○ ZV23
Пакет Безопасность плюс + Помощь водителю	45 000р.	-	○ ZV17	○ ZV17	○ ZV17
Задние датчики парковки	0р.	● WY14	●	●	●
Передние датчики парковки	11 000р.	○ WY16	●	●	●
Передние датчики парковки + Камера заднего вида 180° *	22 000р.	○ WY17	-	-	● WY17
Камера заднего вида 180° *	12 000р.	-	○ WY17	○ WY17	●
Пакет Город: *					
- Камера заднего вида					
- Фронтальная камера					
- Система помощи при параллельной и перпендикулярной парковке					
	30 000р.	-	○ WY18	○ WY18	-
Пакет Город: *					
- Фронтальная камера					
	22 000р.	-	-	-	○

АВТОЛИГА
официальный дилер

ПЕЖО ЦЕНТР АФОНИНО
п. Афоново, ул. Магистральная, 3
Тел.: +7(831)20 20 700
peugeot-avtoliga.ru

- Система помощи при параллельной и перпендикулярной парковке WY18

СТАНДАРТНОЕ ОБОРУДОВАНИЕ	ЦЕНЫ	ЦВЕТА И ОБИВКИ	ОПЦИИ	ТЕХНИЧЕСКИЕ ХАРАКТЕРИСТИКИ	ГАБАРИТЫ
-----------------------------	------	----------------	--------------	-------------------------------	----------

ОПЦИИ (рекомендованные розничные цены, включая НДС)

ВНЕШНИЙ ВИД		ACTIVE	ALLURE	CROSSWAY	GT Line
Цвет "металлик"	0р.	<input type="radio"/> OMP0	<input type="radio"/> OMP0	<input type="radio"/> OMP0	<input type="radio"/> OMP0
Цвет "неметаллик"	18 000р.	<input type="radio"/> OMM0	<input type="radio"/> OMM0	<input type="radio"/> OMM0	<input type="radio"/> OMM0
Специальный цвет Белый перламутр (Pearlescent White)	22 000р.	<input type="radio"/> OMM6	<input type="radio"/> OMM6	<input type="radio"/> OMM6	<input type="radio"/> OMM6
Черная крыша 'Black Diamond' (Nera Black roof)	10 000р.	<input type="radio"/> JD20	<input type="radio"/> JD20	<input checked="" type="radio"/>	<input checked="" type="radio"/>
На ACTIVE и ALLURE включает окрашенные в черный цвет нижние части внешних зеркал					

КОМФОРТ		ACTIVE	ALLURE	CROSSWAY	GT Line
Бесключевой доступ в салон и запуск двигателя	12 000р.	<input type="radio"/> YD04	<input type="radio"/> YD04	<input type="radio"/> YD04	<input checked="" type="radio"/> YD04
Автоматическое открытие и закрытие багажника	42 000р.	-	<input type="radio"/> MO02	<input type="radio"/> MO02	-
Автоматическое открытие и закрытие багажника	30 000р.	-	-	-	<input type="radio"/> MO02
Боковые зеркала с электроприводом складывания	6 000р.	<input type="radio"/> HU13	<input checked="" type="radio"/>	<input checked="" type="radio"/>	<input checked="" type="radio"/>
Обогрев нижней части и левой стойки лобового стекла	0р.	<input checked="" type="radio"/> LW02	<input checked="" type="radio"/> LW02	<input checked="" type="radio"/> LW02	<input checked="" type="radio"/> LW02
Автоматический двухзонный климат-контроль	0р.	<input checked="" type="radio"/> RE07	<input checked="" type="radio"/>	<input checked="" type="radio"/>	<input checked="" type="radio"/>
Люк с панорамной стеклянной крышей с электроприводом	80 000р.	<input type="radio"/> OK02	<input type="radio"/> OK02	<input type="radio"/> OK02	<input type="radio"/> OK02
Тонированные задние боковые стекла и стекло задней двери	8 000р.	<input type="radio"/> VD09	<input checked="" type="radio"/>	<input checked="" type="radio"/>	<input checked="" type="radio"/>
На ALLURE включает бесключевой доступ YD04					
На ACTIVE включает светодиодное освещение в салоне					

МУЛЬТИМЕДИА		ACTIVE	ALLURE	CROSSWAY	GT Line
Мультимедийный комплекс с 8" сенсорным дисплеем, функцией Mirror Link, функцией Bluetooth, USB и переключателями Toggle Switches	0р.	<input type="radio"/> WL3C	<input checked="" type="radio"/>	<input checked="" type="radio"/>	<input checked="" type="radio"/>
Беспроводная зарядка смартфонов, поддерживающих стандарт Qi	7 000р.	<input type="radio"/> WP29	<input type="radio"/> WP29	<input type="radio"/> WP29	-
Беспроводная зарядка смартфонов, поддерживающих стандарт Qi + Розетка 220В	12 000р.	-	-	-	<input type="radio"/> WP30
Навигационная система с 3D картами	25 000р.	-	<input type="radio"/>	<input checked="" type="radio"/>	<input type="radio"/>

АВТОЛИГА
официальный дилер

ПЕЖО ЦЕНТР АФОНИНО
п. Афоново, ул. Магистральная, 3
Тел.: +7(831)20 20 700
peugeot-avtoliga.ru

навигационная система с 3D-картами	20 000р.	-	WL3F	WL3F (бесплатная опция)	WL3F
------------------------------------	----------	---	------	-------------------------	------

СТАНДАРТНОЕ ОБОРУДОВАНИЕ	ЦЕНЫ	ЦВЕТА И ОБИВКИ	ОПЦИИ	ТЕХНИЧЕСКИЕ ХАРАКТЕРИСТИКИ	ГАБАРИТЫ
-----------------------------	------	----------------	-------	-------------------------------	----------

ОПЦИИ (рекомендованные розничные цены, включая НДС)

		ACTIVE	ALLURE	CROSSWAY	GT Line
Сиденья водителя и переднего пассажира, регулируемые в 6 направлениях, с подогревом	0р.	● WACM	-	-	-
Сиденья водителя и переднего пассажира, регулируемые в 6 направлениях, с подогревом, поясничной поддержка сиденья водителя, со складываемым сиденьем переднего пассажира	0р.	-	● WABA	● WABA	-
Электропакет сидений: - Сиденье водителя с электрорегулировками в 8 направлениях с функцией памяти двух положений - Передние сиденья с электрорегулировкой поясничной поддержки в 4 направлениях - Механическая регулировка лямки подлокотника водителя и переднего пассажира	30 000р.	-	○ WABD	-	● WABD
Третий ряд сидений с функцией складывания - Подушки-шторки безопасности для третьего ряда сидений	50 000р.	○ AN01	○ AN01	○ AN01	● AN01
Восьмиточечный массаж передних сидений	25 000р.	-	-	○ WABE	○ WABE
Пакет кожа 'Claudia': - Обивка сидений натуральной кожей 'Claudia' - Передние и задние напольные коврики	60 000р.	-	○ 0PQR	-	-
Пакет кожа 'Nappa': - Обивка сидений натуральной кожей 'Nappa' (перфорированная) - Восьмиточечный массаж передних сидений	125 000р.	-	-	-	○ 0P8D

АВТОЛИГА
официальный дилер

ПЕЖО ЦЕНТР АФОНИНО
п. Афоново, ул. Магистральная, 3
Тел.: +7(831)20 20 700
peugeot-avtoliga.ru

ТЕХНИЧЕСКИЕ ХАРАКТЕРИСТИКИ

	БЕНЗИН	ДИЗЕЛЬ
	1.6л THP 150 EAT6	2.0л BlueHDi 150 EAT6
ДВИГАТЕЛЬ		
Объем двигателя (см ³)	1598	1997
Количество цилиндров / Расположение	4 в ряд	4 в ряд
Количество клапанов на цилиндр	4	4
Максимальная мощность (кВт / л.с. при об/мин)	110/150 при 6000	110/150 при 4000
Максимальный крутящий момент (Нм при об/мин)	240 при 1400	370 при 2000
Экологическая норма	ЕВРО 5	ЕВРО 5
Тип впрыска топлива	Распределенный	Непосредственный с общей рампой
Частота обслуживания	10000 км или 1 год	10000 км или 1 год

ТРАНСМИССИЯ

Тип	Автоматическая	Автоматическая
Количество передач	6	6
Тип привода	Передний	Передний

ВЕС И НАГРУЗКИ

Снаряженная масса (кг)	1505	1615
Максимально допустимая масса с грузом (кг)	2170	2240
Максимальная буксируемая масса прицепа с тормозами - 12% наклон (кг)	600	600
Общая допустимая масса в движении (кг)	2770	2840

ДИНАМИЧЕСКИЕ ХАРАКТЕРИСТИКИ*

Максимальная скорость (км/ч)	206	200
Разгон 0-100 км/ч (с)	9,2	9,8
Разгон 1000м (с)	30,3	30,9
Разгон 80-120 км/ч в режиме Drive (с)	6,2	6,4

EAT6: 6-ступенчатая автоматическая коробка передач

СТАНДАРТНОЕ
ОБОРУДОВАНИЕ

ЦЕНЫ

ЦВЕТА И ОБИВКИ

ОПЦИИ

ТЕХНИЧЕСКИЕ
ХАРАКТЕРИСТИКИ

ГАБАРИТЫ

ТЕХНИЧЕСКИЕ ХАРАКТЕРИСТИКИ

	БЕНЗИН	ДИЗЕЛЬ
РАСХОД И ВЫБРОСЫ	1.6л THP 150 EAT6	2.0л BlueHDi 150 EAT6
Расход в городском цикле (л/100км)	7.5 / 7.8*	5,5*
Расход в загородном цикле (л/100км)	5.0 / 5.3*	4,4*
Расход в смешанном цикле (л/100км)	5.8 / 6.1*	4,8*
Выбросы CO ₂ (в смешанном цикле) (г/км)	133 / 140*	124*

КОЛЕСА И ШИНЫ

Тип шин (стандартное оборудование или опция в зависимости от версии)	215/65 R17 V ULRR ⁽¹⁾	215/65 R17 V ULRR ⁽¹⁾
	225/55 R18 V ULRR ⁽¹⁾	225/55 R18 V ULRR ⁽¹⁾
	225/55 R18 V M+S ⁽²⁾	225/55 R18 V M+S ⁽²⁾
Запасное колесо	Неполноразмерное	-

ТОРМОЗА И ПОДВЕСКА

Передние / задние тормоза	Вентилируемые дисковые	Вентилируемые дисковые
Передняя подвеска	Независимая, пружинная, типа McPherson, со стабилизатором поперечной	Независимая, пружинная, типа McPherson, со стабилизатором поперечной
Задняя подвеска	Полузависимая, пружинная, рычажная, с гидравлическими телескопическими амортизаторами и стабилизатором поперечной устойчивости	Полузависимая, пружинная, рычажная, с гидравлическими телескопическими амортизаторами и стабилизатором поперечной устойчивости

* Расход и выбросы указаны для 18" дисков с шинами типа "Грязь и Снег"

Заявленное значение среднего расхода топлива измерено в специальных нормализованных условиях, без учёта влияния манеры вождения, используемого топлива, режима движения, маршрута, массы автомобиля в снаряженном состоянии, дорожных, климатических и всех прочих условий, влияющих на расход топлива. Реальный средний и моментальный расход топлива по данным бортового

(1) Шины с исключительно малым сопротивлением качению

(2) Шины типа "Грязь и Снег"

EAT6: 6-ступенчатая автоматическая коробка передач

ГАБАРИТЫ

ВНЕШНИЕ ГАБАРИТЫ

Длина (мм)	4641
Ширина (мм)	1844
Высота без / с рейлингами на крыше (мм)	1640 / 1646
Колесная база (мм)	2840
Передний / задний свес (мм)	926 / 875
Передняя / задняя колея (мм)	1593 / 1601
Передний / задний угол атаки (в градусах)	19 / 28
Дорожный просвет (мм)	236
Радиус разворота (м)	11,2

ВНЕШНИЕ ГАБАРИТЫ ДЛЯ ПАРКОВКИ

Длина с фаркопом (мм)	4740
Длина при открытом багажнике (мм)	5150
Ширина при открытых передних / задних дверях (мм)	3617 / 3657
Ширина с раскрытыми / сложенными зеркалами (мм)	2098 / 1906
Высота при открытом капоте (мм)	1936
Высота при открытом багажнике (мм)	2048

ВНУТРЕННИЕ ГАБАРИТЫ

Количество мест	5/7
Ширина на уровне локтей спереди / сзади / на третьем ряду сидений (мм)	1487 / 1505 / 1264
Ширина на уровне плеч спереди / сзади / на третьем ряду сидений (мм)	1454 / 1432 / 1198
Высота потолка спереди / сзади / на третьем ряду сидений (мм) ⁽¹⁾	915 / 884 / 820 (847 / 827 / 820)
Расстояние от спинки переднего сиденья до педалей (мм)	816
Расстояние от спинки заднего до спинки переднего сиденья (мм)	897
Расстояние от спинки сиденья третьего ряда до спинки заднего сиденья (мм)	770

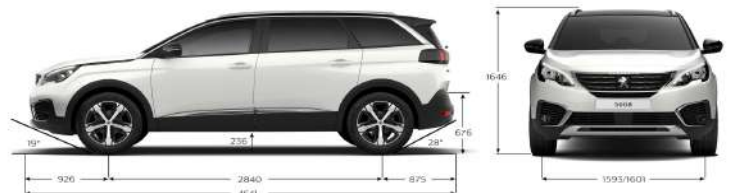
БАГАЖНИК И ТОПЛИВНЫЙ БАК

Длина при сложенных спинках третьего ряда	1153
Длина при разложенных спинках третьего ряда	345
Максимальная длина загрузки (мм)	3179
Ширина между колесными арками (мм)	1172
Высота от потолка до полки / до дивана (мм) ^{(2) (1)}	553 / 931 (895)
Открытый багажник, высота / ширина (мм)	820 / 1120
Минимальный объем багажника (л)	1060
Максимальный объем багажника (л)	2150
Общий объем вещевых отделений в салоне (л)	38
Объем топливного бака (л)	56

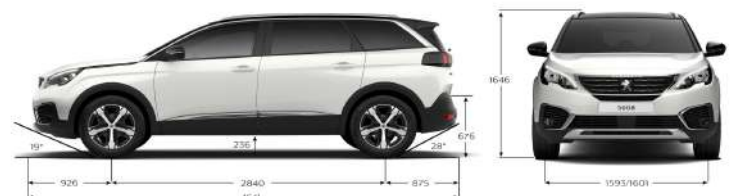
(1) Значения в скобках: при наличии панорамной крыши

(2) Мобильный пол в нижнем положении

5008



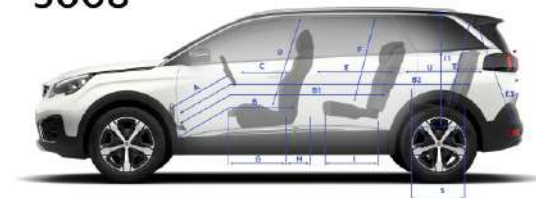
5008



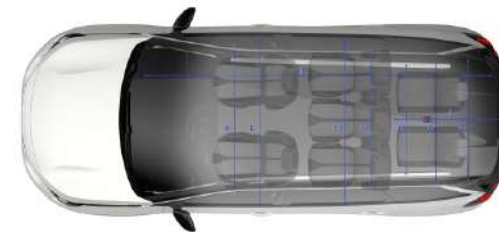
5008



5008



	(mm)
A	746
B	816
B1	1713
B2	2483
C	587
D	916
E	899
ES	820
F	889
G	612
H	240
I	487
J	1153
J1	5550x1
K	1453
L	1487
M	1505
N	1432
O	1198
P	3179
Q	284
R	1172
S	380
T	830
U	770



C

B